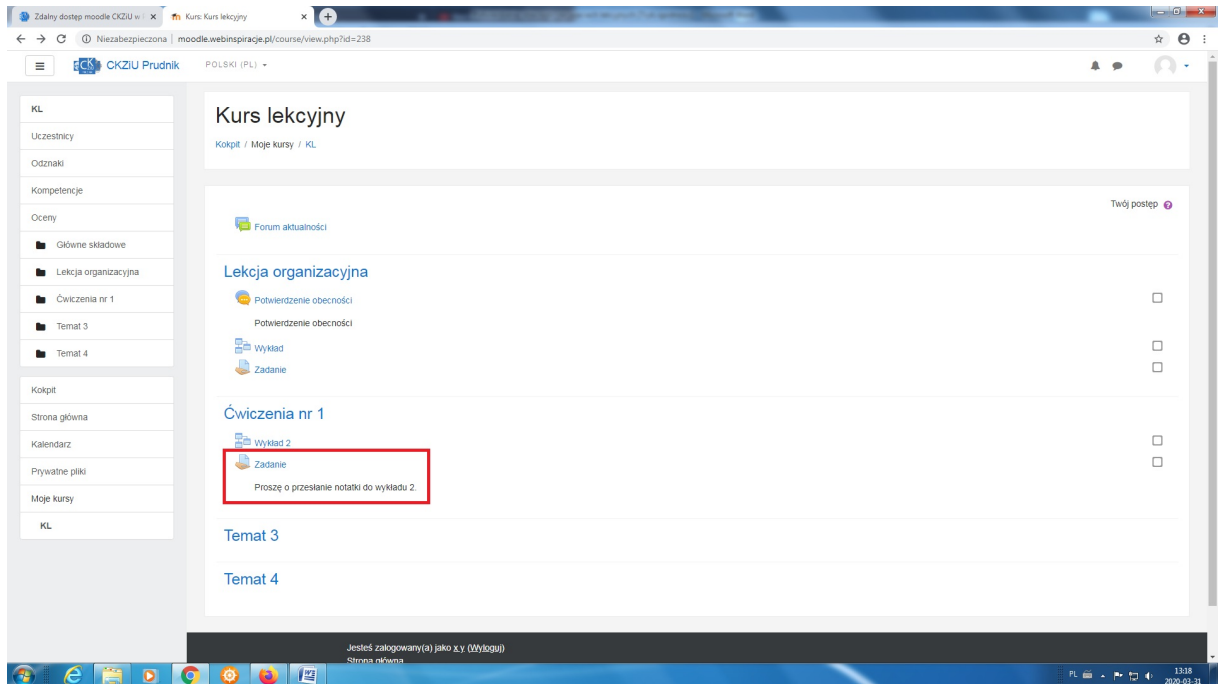


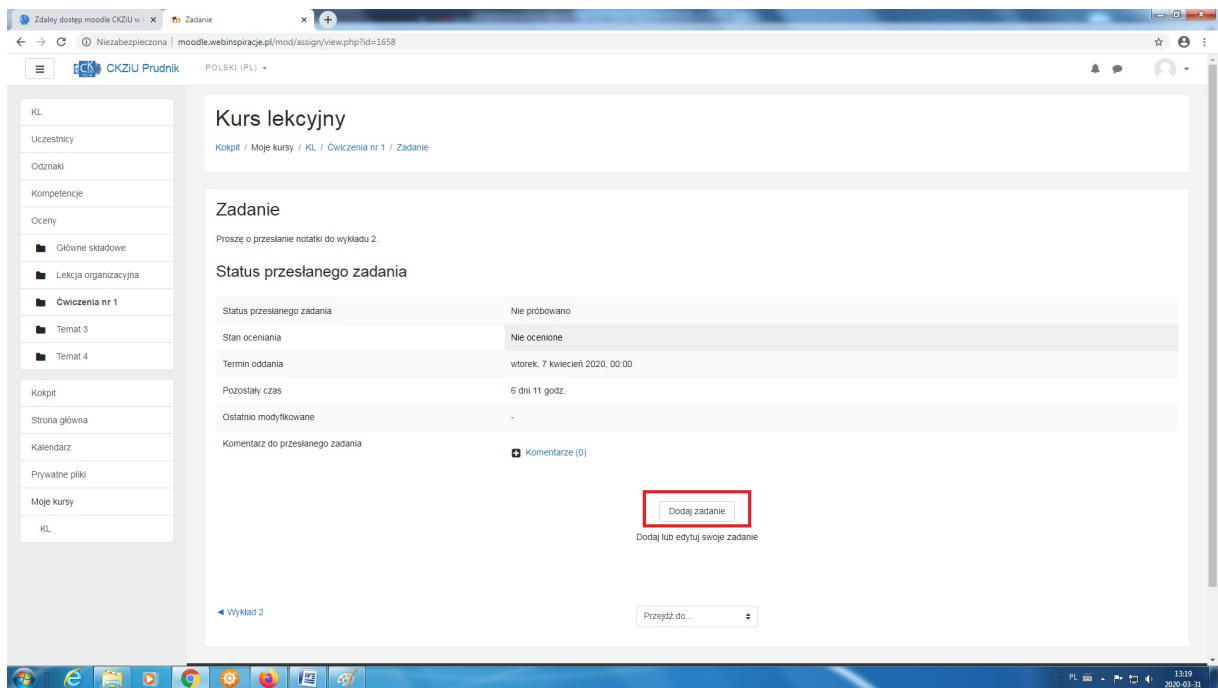
## Wysyłanie zadania dla nauczyciela na platformie modle.

Jeżeli na kursie trzeba zrobić zadanie i odesłać do prowadzącego, należy wybrać odpowiednie zadanie

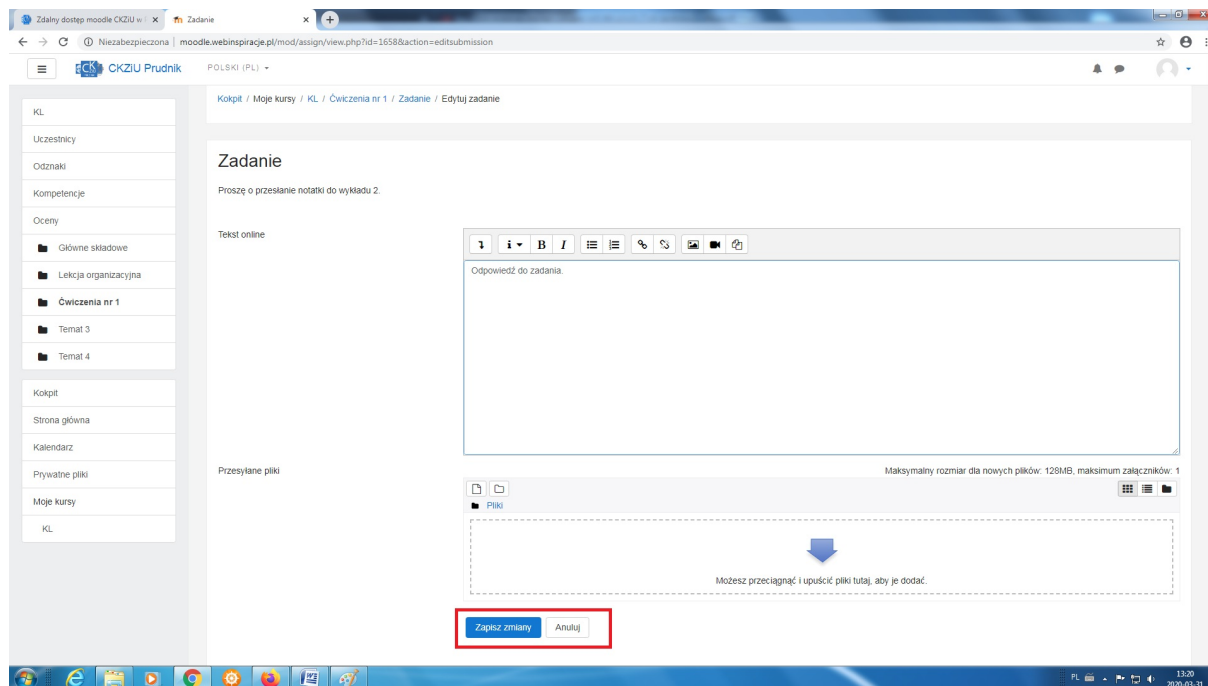


Rysunek 1. Wybór zadania.

Później wybieramy opcję „Dodaj zadanie” i otworzy się okno do napisania zadania w wersji on-line czyli od razu do nauczyciela albo możemy umieścić plik i przesłać plik.



Rysunek 2. Edycja zadania.



Rysunek 3. Strona do odpisania zadania domowego.

Jeżeli prowadzący kursu nie uruchomił opcji odpisania zadania lub nie podał w jakiej formie przesłać zadanie, proszę się skontaktować z nauczycielem na czacie ogólnym.

### **Uwaga!!!**

**Należy pamiętać, że okienko gdzie odpisujemy zadania dla nauczycieli jest aktywne tak długo na ile prowadzący kurs przewidział czasu, np. trzeba napisać tego samego dnia albo prowadzący dał czas trzy dni na zrobienie zadania. Po tym czasie okienko się blokuje i nie można uczeń nie będzie mógł napisać zadania.**